ENFERMEDADES DE TRANSMISION SEXUAL (ETS)

SIFILIS:

Producida por una bacteria llamada ***Treponema pallidum***.

Se puede adquirir por varias formas:

- Relaciones sexuales con una persona infectada
- Por un beso, si hay lesiones en labios o mucosa de la boca
- Por transfusiones sanguíneas
- A través del embarazo, cuando el hijo está en el útero.
- La sífilis tiene varias etapas:

Sífilis primaria: aparece 10 a 90 días después del contagio. Se manifiesta con una herida o úlcera en los genitales tanto de hombres como mujeres, llamada Chancro.

Sífilis secundaria: aparece generalmente entre 3 semanas y 3 meses después del contagio, se manifiesta por ronchas de color rosado, localizadas o tronco del cuerpo, palmas o plantas, que no rascan.

Sífilis latente: durante este periodo las bacterias migran a otros tejidos como cerebro, vasos sanguíneos, médula espinal y huesos y no produce ningún síntoma.

Sífilis tardía: Se presentan problemas cardiacos importantes, lesiones en el cerebro o en los ojos, que pueden terminar en parálisis, demencia, ceguera y muerte.

La sífilis se diagnostica por medio de un examen de sangre llamado serología o VDRL.

Chancro sifilítico (sífilis primaria)

Sífilis:

Secundaria:

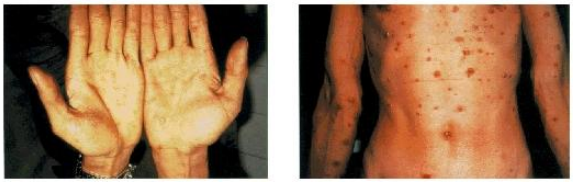

ENFERMEDADES DE TRANSMISION SEXUAL (ETS)

HERPES GENITAL :

Virus *herpes simplex generalmente tipo II.*

Se transmite a través de relaciones sexuales con una persona portadora del virus, también se puede contagiar el recién nacido en el momento del parto si la madre está infectada.

Se manifiesta 3 a 5 días después del contagio con vesículas o ampollas que pueden doler, arder o picar, se revientan espontáneamente formando úlceras que son dolorosas. Pueden acompañarse de fiebre, malestar general y dolores musculares.

La infección una vez adquirida permanece para siempre en el organismo, ya que el tratamiento sólo alivia las manifestaciones, pero no cura la enfermedad.
Por tanto, los síntomas se pueden volver a presentar, especialmente cuando hay fiebre, cambios hormonales o estrés.

ENFERMEDADES DE TRANSMISION SEXUAL (ETS)

GONORREA:

- Causada por una bacteria llamada *Neisseria gonorrhoeae*
- Se adquiere durante el coito con una persona infectada o el recién nacido en el momento del parto.
- En el hombre se manifiesta con salida de pus a través de la uretra y ardor para orinar, 2 a 7 días después del contagio. Además puede presentar fiebre, y malestar general. Cuando la relación ha sido orogenital o anal, se presentan lesiones en estas zonas.
- En la mujer, el 80% de los casos son asintomáticos, cuando se presentan los síntomas, lo hacen 2 a 7 días después del contagio y suelen ser: flujo vaginal abundante, purulento verde o amarillo y de mal olor, también dolor, y ardor al orinar.
- Si la infección no se trata, puede llevar a esterilidad por compromiso de las trompas de Falopio.
- Se diagnostica con un frotis o cultivo de las secreciones.

Lesão localizada no pênis

Vulvovaginite

ENFERMEDADES DE TRANSMISION SEXUAL (ETS)

VERRUGAS GENITALES O CONDILOMATOSIS :

- Es causado por el PVH o virus papiloma humano.
- Se manifiesta como verrugas agrupadas, sin dolor, de color grisáceo o rojizo, que pueden secretar pus y tener mal olor.
- Va adquiriendo aspecto de una coliflor
- En el hombre puede aparecer en el pene, en la uretra o alrededor del ano.
- En la mujer se presentan en el área vulvovaginal, periné o ano.
- Se diagnostica por observación y biopsia del tejido infectado.

En vulva

En pene

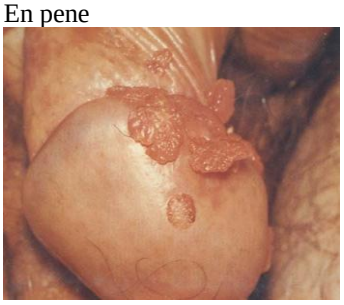

En ano

ENFERMEDADES DE TRANSMISION SEXUAL (ETS)

TRICOMONIASIS

- *Tricomonas vaginalis:es un p*rotozoo
- Produce Microulceraciones en epitelio.
- En Mujeres: en vagina, cervix, uretra, vejiga, glándulas de Bartolino
- En Hombres: uretra anterior,genitales externos, próstata,epidídimo, y semen
- El parásito se transmite a través de la relación sexual pene-vagina o por el contacto vulva-vulva (el área genital en la parte externa de la vagina) con una pareja sexual infectada. Las mujeres pueden contraer esta enfermedad de un hombre o de una mujer, pero los hombres suelen contraerla solamente por el contacto con mujeres infectadas.
- Los signos externos de la tricomoniasis pueden incluir una secreción vaginal espumosa amarilla, gris o verde, maloliente o con olor a pescado. La vagina puede estar enrojecida y con dolor, ardor y picor. Puede ser doloroso orinar o tener relaciones sexuales. Sin embargo, algunas mujeres pueden tener tricomoniasis sin tener ningún síntoma.

ENFERMEDADES DE TRANSMISION SEXUAL

CANDIDIASIS (no es ETS)

- Es una infección vaginal causada por un organismo fúngico (levadura) que se llama *Candida Albicans*.
- Síntomas: Descarga vaginal anormal, espesa, blanca (como leche cortada) con picor vagina y labial, Enrojecimiento en la piel de la vulva, Dolor al orinar, dolor en la relación sexual.
- La candidiasis vaginal no se considera una enfermedad de transmisión sexual, pero del 12 al 15% de los hombres adquieren síntomas tales como picor y rascado en el pene después de la relación sexual con una pareja infectada.

ENFERMEDADES DE TRANSMISION SEXUAL

LADILLAS:

- Infestación del vello púbico por ladillas o sus huevos. Se considera una enfermedad de transmisión sexual ETS).
- Las ladillas se conocen como *Pediculus pubis* o *Phthirius pubis* y su transmisión es por contacto entre el vello de dos personas o bien al compartir la misma ropa.
- La presencia de ladillas produce picor, pero no lesiones cutáneas. Si se producen lesiones es debido al rascado subsecuente o por infección asociada.
- Se pueden observar por simple inspección del vello tanto las ladillas como sus huevos y, en todo caso, con una lupa de aumento son claramente reconocibles.
- En jóvenes puede ocurrir una infección de los párpados, con una blefaritis, por lo que debe observarse en las cejas y pestañas la posible existencia de ladillas o sus huevos.
- Se tratan con soluciones y champú de Lindane o de
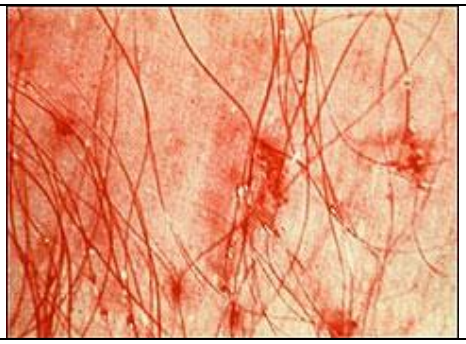
hexacloro benceno.